

3D シミュレーション&デモ機貸出し 依頼書

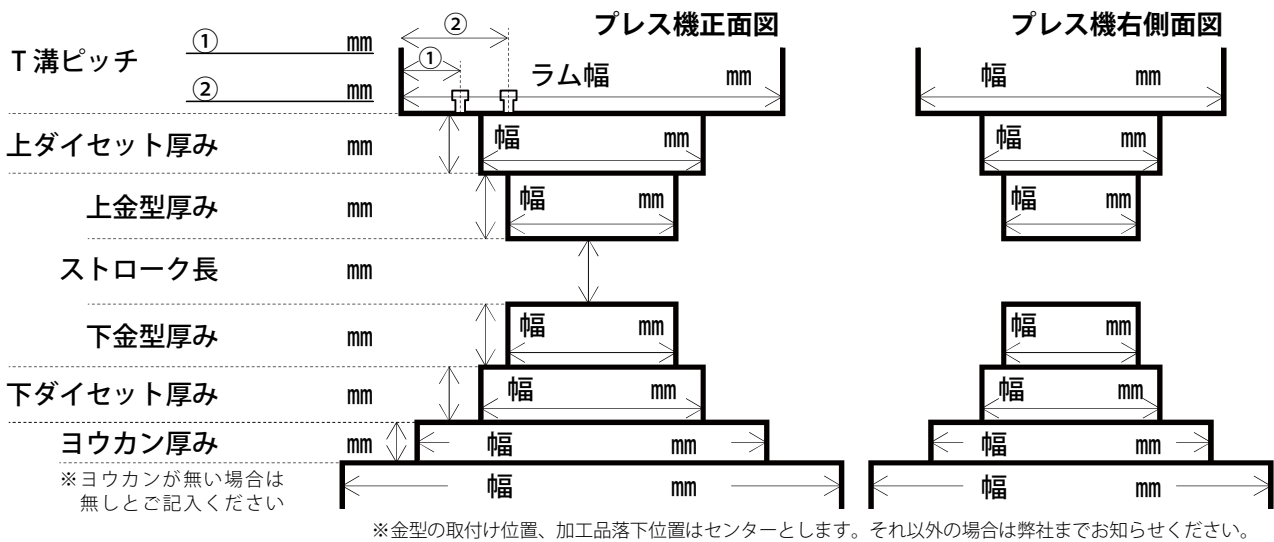
弊社では、ご使用のプレス機にどのようにオートキャッチャーを取付けたらいいのかわかり、取付ける際に必要なオプション等の選定アドバイスを無料で行っております。ご興味ございましたら、**プレス機と金型のDXFデータ**を送付いただくか、**下記資料にご記入の上、FAXまたはメール**でお申し込みください。

さらにシミュレーション後はデモ機の貸出しを行っておりますので、実際の加工にご使用いただけます。完全無料ですので、ぜひ一度お試しください。（※特注品、カスタマイズ品等、貸出しできないものがございます。）

ご使用者様 情報	御社名：	ご担当者：
	ご住所：	電話番号：

ご希望 デモ期間	月 日 ~ 月 日 (最大1週間とさせていただきます。)
	※必ず別紙「借受規約」、またはホームページより「借受規約」をダウンロードしお読みください。 上記お申込みフォームに記載をもって、同意とさせていただきます。

プレス機情報	メーカー：	機種名：
--------	-------	------

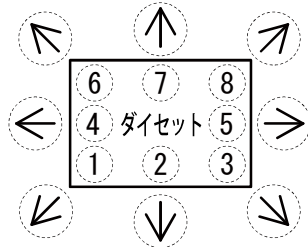


加工品外形	丸以外：寸法(幅 × 奥行 × 厚み mm) 丸：寸法(ϕ × 厚み mm)
-------	--

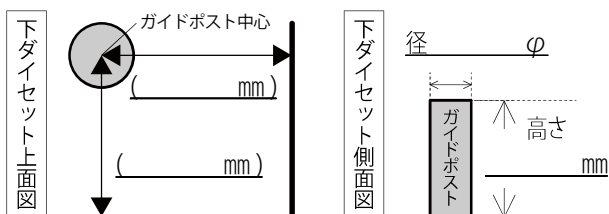
金型種類	総抜き型(コンパウンド) ・ 絞り型(絞り量 mm) ・ その他()
------	-------------------------------------

■ガイドポスト情報、加工品取出し方向

：加工品を取り出した
方向の矢印(↑)を
塗りつぶしてください
：ガイドポストがある位置
を①～⑧を塗りつぶして
記入してください



：ガイドポストの位置、径、高さを下記にご記入ください
※計測位置はもっとも右側で手前の箇所をご記入ください

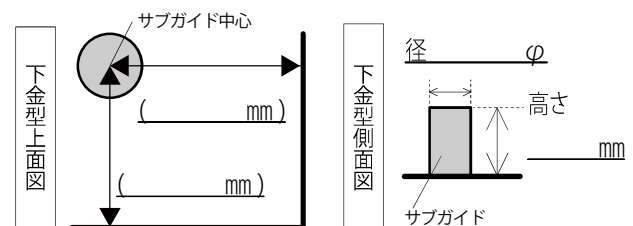


■サブガイド情報

：サブガイドのある位置を①～⑧を
塗りつぶして記入してください

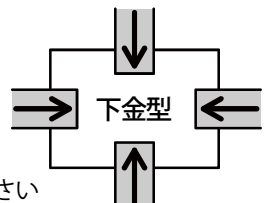


：設置位置、径、高さを下記にご記入ください
※計測位置はもっとも右側の箇所をご記入ください



■材料情報

：材料の種類に○をしてください
板材 ・ コイル材
：材料の進入方向に○をしてください



送付先： FAX：03-6838-8802
E-mail：yamauchi@harigai-group.com